

The Place

Ovunque tu trascorra il tuo tempo
Wherever you spend your time

Panaria
ceramica

P R () T E C T[®]
ANTIBATTERICO - ANTIMICROBIAL

Questa collezione è realizzata
con l'esclusiva tecnologia antibatterica Protect

This collection is made with
the exclusive antimicrobial Protect technology

with **MICROBAN[®]**

**La bellezza
di sentirsi
a casa**

The beauty of feeling at home

Spazi indoor e outdoor eleganti e moderni, dallo spirito intensamente naturale

Elegant and modern indoor and outdoor spaces, with an intensely natural spirit

The Place fonde la pietra di Vals e una quarzite marmorea in un effetto pietra dal grande impatto visivo. Le eterogenee suggestioni grafiche si stratificano e si armonizzano in una texture ricca di dettagli estremamente realistici. Nasce un inedito look minerale in cinque varianti cromatiche e in numerosi formati da interno e da esterno.

Con tre spessori (9, 12 e 20 mm), quattro finiture superficiali e diverse soluzioni decorative, The Place è una collezione suggestiva e funzionale pensata per valorizzare gli spazi interni ed esterni di qualsiasi ambiente residenziale e pubblico.

The Place blends Vals stone and marble quartzite to create a visually striking stone effect. The varied graphic effects are layered in a texture full of highly realistic details. The result is a new mineral look in five color variants and numerous sizes for both indoor and outdoor use.

With three thicknesses, (9, 12 and 20 mm), four surface finishes and various decorative solutions, The Place is a fascinating and functional collection designed to enhance the indoor and outdoor spaces of any residential and public environment.

Un inedito look pietra dal grande appeal visivo

A new mineral look with great visual appeal



FASCINO CHE PARLA DI NATURA

Un look pietra di grande carattere, direzionato e ricco di dettagli realistici. Nato dalla calibrata fusione di due elementi naturali, The Place esprime un fascino genuinamente minerale.

CHARM THAT SPEAKS OF NATURE

A stone look of immense character, with a directional movement and full of realistic details. Born from the calibrated fusion of two natural elements, The Place expresses a genuinely mineral charm.

AMPIA ED ARTICOLATA

Con sette formati da interno, sette da esterno e tre spessori (9, 12, 20 mm), The Place fa della versatilità un indiscusso punto di forza, offrendo sempre la soluzione di posa ideale, a parete e a pavimento.

VAST AND ARTICULATED

With seven internal formats, seven external formats and three thicknesses (9, 12, 20 mm), The Place makes its versatility an indisputable strength, always offering the ideal laying solution, for wall and floor use.

SUPERFICI IDEALI PER OGNI CONTESTO

Naturale (Safetouch), Soft, Strutturato ed Ext danno vita a un sistema di superfici pensato per dotare qualsiasi contesto abitativo e commerciale (indoor e outdoor) della pavimentazione più idonea.

IDEAL SURFACES FOR EVERY CONTEXT

Naturale (Safetouch), Soft, Strutturato and Ext give life to a system of surfaces designed to give any living and commercial context (indoor and outdoor) the most suitable flooring.

DECORI E MODULARITÀ

Per l'interior design: tre listelli, un muretto, un mosaico e uno chevron utilizzabile anche a pavimento. Per l'outdoor: tre piccoli formati modulari con superficie R11 e spessore maggiorato (12 mm).

DECORATIONS AND MODULARITY

For interior design: three strip tiles, a muretto, a mosaic and a chevron that can be used even on the floor. For outdoor use: three small modular sizes with R11 surfaces and increased thickness (12 mm).

CONTINUITÀ IN & OUT

La possibilità di utilizzare più finiture per la medesima tinta permette di creare pavimentazioni esterne che sono la diretta prosecuzione di quelle interne, per una continuità estetica che valorizza l'intero progetto.

IN & OUT CONTINUITY

The possibility of using different finishes for the same color makes it possible to create external flooring that is a direct continuation of the internal flooring, for an aesthetic continuity that enhances the whole project.

PROTEZIONE ANTIBATTERICA

L'esclusiva tecnologia Protect® garantisce alle superfici e agli ambienti sicurezza ed igienicità per effetto dello scudo di ioni in argento integrato nel prodotto che elimina fino al 99.9% dei batteri.

ANTIMICROBIAL PROTECTION

The exclusive Protect® technology guarantees safe and hygienic surfaces and spaces thanks to the silver ion shield integrated in the product, which eliminates up to 99.9% of bacteria.

Una commistione di texture lapidee in cinque nuance naturali e di tendenza

A fusion of stone textures in five natural and trendy nuances

INDOOR

FINITURE / FINISHES
NATURALE - SOFT

FORMATI / SIZES

60x120 cm
90x90 cm
60x60 cm
30x60 cm
15x60 cm
7,5x60 cm
5x60 cm

OUTDOOR

FINITURE / FINISHES
STRUTTURATO - EXT

FORMATI / SIZES

60x120 cm
60x60 cm
30x60 cm
20x40,4 cm
20x30,2 cm
20x20 cm
60x120 cm_20 mm

MIDTOWN WHITE

DISTRICT SMOKE

COUNTY BEIGE

SUBURB GREY

COTTAGE DARK



County Beige Soft

Superficie Soft

Soft surface

MORBIDA E DAL RIFLESSO DELICATO

Grazie a una lavorazione post-produzione nasce una superficie morbida e setosa, caratterizzata da un riflesso particolarmente delicato, che restituisce in modo soffuso la naturale luminosità dell'ambiente.

SOFT THANKS TO THE DELICATE REFLECTION

Thanks to a post-production processing, a soft and silky surface is born, characterised by a particularly delicate reflection, that restores the natural brightness of the environment in a soft way.



Midtown White Naturale

Superficie Naturale

Naturale surface

OPACA, SICURA E FUNZIONALE

Una superficie opaca e con un coefficiente antiscivolo di R10 ma priva di asperità percepibili: una combinazione ottenuta grazie all'esclusiva tecnologia Safetouch. Questa finitura sempre facile da pulire e sicura contro il rischio di scivolamento è ideale in ogni contesto indoor.

MATT, SAFE AND FUNCTIONAL

A surface that with an R10 non-slip component, but without perceptible roughness: a combination obtained thanks to the exclusive Safetouch technology. This finishing is always easy to clean and safe against the risk of slipping. It is ideal for every indoor context.



Suburb Grey Strutturato

Superficie Strutturata

Strutturata surface

GRIP E RESISTENZA PER L'OUTDOOR

La struttura impressa alla superficie le conferisce un elevato grado di resistenza allo scivolamento, indispensabile per tutte le applicazioni outdoor che prevedono uno spessore di 20 mm, con posa a massetto, su erba, sabbia o ghiaia.

GRIP AND RESISTANCE FOR OUTDOOR USE

The structure impressed on the surface gives a high degree of slip resistance, indispensable for all the outdoor applications that provide a thickness of 20 mm, with laying on screed, grass, sand or gravel



District Smoke Ext

Superficie Ext

Ext surface

PENSATA PER LA CONTINUITÀ ESTETICA

La superficie naturale viene arricchita da una miscela di minerali che le conferisce ruvidità e ulteriore resistenza allo scivolamento senza alterarne l'estetica, creando la finitura ideale per pavimentazioni esterne in perfetta continuità indoor-outdoor.

DESIGNED FOR A SEAMLESS AESTHETIC

The naturale surface is enhanced by a mix of minerals that gives roughness and further slip resistance without altering the aesthetics, making it the ideal finishing for external flooring in perfect indoor-outdoor continuity.

Una superficie espressiva, dagli infiniti dettagli ultra-realistici

An expressive surface, with infinite ultra-realistic details

UN LOOK PIETRA DALLO SPIRITO CONTEMPORANEO

Prendendo spunto dalle pietre naturali prese a modello, The Place coglie una grande varietà di spunti grafici, perfettamente amalgamati tra loro. Dall'attenta osservazione del mondo minerale nasce un look pietra che in natura non esiste: una superficie disegnata per arredare la contemporaneità permeandola di suggestioni naturali.

A STONE LOOK WITH A CONTEMPORARY SPIRIT

Taking impetus from the natural stones used as a model, The Place captures a great variety of graphic inspirations, perfectly blended with one another. From the careful observation of the mineral world is born a stone look that doesn't exist in nature: a surface designed for furnishing the contemporary, permeating it with striking natural effects.





County Beige Soft 15x60 cm Rect - 6"x24" _7,5x60 cm Rect - 3"x24" _5x60 cm Rect - 2"x24"
County Beige Soft 90x90 cm Rect - 36"x36"



Riflessi avvolgenti e sensazioni tattili: superfici che parlano ai sensi

Welcoming reflections and tactile sensations: surfaces that speak to the senses



County Beige Soft 15x60 cm Rect - 6"x24" _7,5x60 cm Rect - 3"x24" _5x60 cm Rect - 2"x24"
County Beige Soft 90x90 cm Rect - 36"x36"
County Beige Strutturato 20 mm 60x120 cm Rect - 24"x48"





County Beige Naturale 60x120 cm Rect - 24"x48" _Cottage Dark Naturale 60x120 cm Rect - 24"x48"
Muretto Cottage Dark Soft 30x60 cm Rect - 12"x24"
County Beige Naturale 60x60 cm Rect - 24"x24"

Cromatismi naturali e facili da abbinare per atmosfere intime e vibranti di positività

Natural colors that are easy to combine for intimate and vibrant atmospheres of positivity



County Beige Naturale 60x120 cm Rect - 24"x48" _Cottage Dark Naturale 60x120 cm Rect - 24"x48"
Muretto Cottage Dark Soft 30x60 cm Rect - 12"x24"
County Beige Naturale 60x60 cm Rect - 24"x24"





Muretto District Smoke Soft 30x60 cm Rect - 12"x24"
District Smoke Naturale 60x120 cm Rect - 24"x48" _District Smoke Ext 60x120 cm Rect - 24"x48"



La ceramica arreda tutta la casa, massimizzando la coerenza stilistica del progetto

Ceramics furnishes the whole house, maximising the stylistic consistency of the design



Muretto District Smoke Soft 30x60 cm Rect - 12"x24"
District Smoke Naturale 60x120 cm Rect - 24"x48" _District Smoke Ext 60x120 cm Rect - 24"x48"



Stile e naturalezà per un home office pieno di luce

Style and naturalness for a home office full of light





Mosaico Cottage Dark Naturale 30x30 cm Rect - 12"x12"
Midtown White Naturale 90x90 cm Rect - 36"x36" _Midtown White Strutturato 20 mm 60x120 cm Rect - 24"x48"
Blade tavolo / table Rust Naturale



Oltre il comfort e la pulizia, la serenità di superfici sempre protette dai batteri

Beyond comfort and cleanliness, the serenity of surfaces
always protected from microbial



Mosaico Cottage Dark Naturale 30x30 cm Rect - 12"x12"
Midtown White Naturale 90x90 cm Rect - 36"x36"
Midtown White Strutturato 20 mm 60x120 cm Rect - 24"x48"
Blade tavolo / table Rust Naturale

Una moderna idea di eleganza, sospesa tra il classico e il contemporaneo

A modern idea of elegance, suspended between
classic and contemporary



Midtown White Naturale 60x120 cm Rect - 24"x48"
Midtown White Naturale 15x60 cm Rect - 6"x24" / 7,5x60 cm Rect - 3"x24" / 5x60 cm Rect - 2"x24"
Cottage Dark 60x60 cm Rect - 24"x24"





Un esteso corredo effetto pietra, pensato per ogni aspetto del progetto

A wide-ranging stone effect set,
designed for every aspect of the project

SOLUZIONI PROGETTUALI NATURALMENTE ELEGANTI

Gli spazi pubblici hanno esigenze specifiche alle quali occorre rispondere coniugando stile e funzionalità. The Place è una collezione ricca di contenuti tecnici ed estetici: formati, colori, spessori, finiture e decori consentono la messa a punto di soluzioni progettuali sicure, durevoli e naturalmente eleganti.

NATURALLY ELEGANT DESIGN SOLUTIONS

Public spaces have specific needs to which it is necessary to respond by combining style and functionality. The Place is a collection with a wealth of technical and aesthetic contents: sizes, colors, thicknesses and decorations allow the development of safe, long-lasting and naturally elegant design solutions.







Un look pietra con una speciale affinità per le tendenze e gli stili più attuali

A stone look with a special affinity for the most current trends and styles



Suburb Grey Naturale 60x120 cm Rect - 24"x48"
Suburb Grey Naturale 60x60 cm Rect - 24"x24"



Da una personalità autentica nascono atmosfere raffinate ma accoglienti

Refined but welcoming atmospheres are born from an authentic personality



Midtown White Naturale 60x120 cm Rect - 24"x48" _Muretto Suburb Grey Soft 30x60 cm Rect - 12"x24"
Suburb Grey Naturale 90x90 cm Rect - 36"x36"





Suburb Grey Naturale 60x120 cm Rect - 24"x48"
Suburb Grey Naturale 15x60 cm Rect - 6"x24" _7,5x60 cm Rect - 3"x24" _5x60 cm Rect - 2"x24"
Suburb Grey Ext 60x120 cm Rect - 24"x48"

La finitura giusta per ogni esigenza progettuale del medesimo ambiente

The right finishing for every design need
of a single environment



Superfici sicure e ultrasistenti per spazi outdoor tutti da vivere

Safe and ultra-resistant surfaces for outdoor spaces
waiting to be experienced



Resistenza, modularità e sicurezza in 12 mm di spessore

Resistance, modularity and safety in 12 mm of thickness

TRE PICCOLI FORMATI DALLE GRANDI POTENZIALITÀ

Uno dei punti di forza di The Place è rappresentato dallo spessore 12 mm, pensato per le applicazioni outdoor in spazi sia pubblici che residenziali. I tre formati modulari, con specifiche varianti grafiche e cromatiche, garantiscono bellezza e resistenza duratura anche nei contesti più sollecitati.

THREE SMALL SIZES WITH A GREAT POTENTIAL

One of the strengths of The Place is the 12 mm thickness, designed for outdoor applications in both public and residential spaces. Three modular formats, with specific graphic and chromatic variants, ensure beauty and long-lasting resistance, even in the most high-traffic contexts.



Pose modulari a tre formati belle e performanti per aree esterne residenziali e pubbliche

Modular installations and three attractive and high-performance sizes
for residential and public outdoor areas



Suburb Grey Strutturato 20x20 cm - 8"x8" 20x30,2 cm - 8"x12" 20x40,4 cm - 8"x16"
Suburb Grey Elemento "L" Strutturato 15x30x4 cm - 6"x12"x1^{9/16}"
Cottage Dark Strutturato 20x20 cm - 8"x8" 20x30,2 cm - 8"x12" 20x40,4 cm - 8"x16"



Appendice



Appendix



County Beige Soft 15x60 cm Rect - 6"x24"
County Beige Soft 90x90 cm Rect - 36"x36"
County Beige Strutturato 20 mm 60x120 cm Rect - 24"x48"

LA CERAMICA. UNA SCELTA SICURA.

CERAMICS. A SAFE CHOICE.

Panariagroup La ceramica nella sua forma migliore

Ceramics at their best

La ceramica è un materiale dalle prestazioni uniche e straordinarie.
Ceramics offer unique and outstanding performance.

SICURA
SAFE

IGIENICA
HYGIENIC

DURA A LUNGO
LONG-LASTING

NON EMETTE SOSTANZE CHIMICHE NOCIVE
ZERO VOCs

NON BRUCIA
IT DOES NOT BURN

RESISTENTE
RESISTANT

VERSATILE
VERSATILE

STABILE
STABLE

RICICLABILE
RECYCLABLE

AMA L'AMBIENTE
ENVIRONMENT-FRIENDLY

Panariagroup si distingue con prodotti di qualità superiore.
Panariagroup stands out for its superior quality products.

PIÙ SALUBRI
Grazie all'integrazione della tecnologia
antibatterica Protect®.

HEALTHIER
Thanks to the integrated Protect® antimicrobial technology.

PIÙ VERSATILI E ADATTI AD OGNI IMPIEGO
Grazie ad un'ampia disponibilità di tecnologie e
componenti ad elevata performance che consentono
di ottenere prodotti adatti a destinazioni d'uso differenti.


MORE VERSATILE AND SUITABLE FOR EVERY USE
Thanks to the wide availability of high-performance
technologies and components that allow you to obtain
products suitable for different uses.

PIÙ FACILI DA PULIRE
Grazie alle nostre esclusive tecniche di lavorazione
delle superfici.

EASIER TO CLEAN
Thanks to our exclusive surface processing techniques.

PIÙ SOSTENIBILI
Grazie a un processo produttivo estremamente efficiente
in termini di rispetto delle norme ambientali,
del consumo di acqua, energia e materie prime.

MORE SUSTAINABLE
Thanks to a production process that is extremely efficient
in terms of compliance with environmental standards
and consumption of water, energy and raw materials.



P R () T E C T ®

Per un abitare sano, sicuro e protetto

To live healthily, safe and secure

Pavimenti e rivestimenti antibatterici ad altissime performance.

Antimicrobial floor and wall coverings with the highest performance.



AZIONE POTENTE

elimina i batteri e ne impedisce la proliferazione.

POWERFUL ACTION

eliminates microbes and prevents their reproduction.



PROTEZIONE CONTINUA

sempre attivo, 24 ore su 24, con e senza luce solare.

CONTINUOUS PROTECTION

always active, 24 hours a day, with and without sunlight.



EFFICACIA ETERNA

grazie alla tecnologia integrata in modo permanente nel prodotto.

ETERNAL EFFECTIVENESS

thanks to the technology permanently integrated into the product.

with **MICROBAN**®

protect.panariagroup.it

The Place

PROTECT
ANTIBATTERICO - ANTIMICROBIAL


GRES PORCELLANATO A MASSA COLORATA_COLOURED-BODY PORCELAIN STONWARE

DESTINAZIONI D'USO_INTENDED USE: NATURALE    SOFT   STRUTTURATO / EXT 

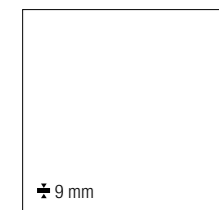
MIDTOWN WHITE



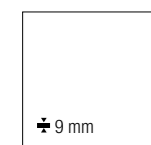
COUNTY BEIGE



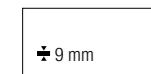
60x120 cm Rect - 24"x48"
NATURALE - SOFT
EXT*



90x90 cm Rect - 36"x36"
NATURALE - SOFT




60x60 cm Rect - 24"x24"
NATURALE - SOFT
EXT*




30x60 cm Rect - 12"x24"
NATURALE - SOFT
EXT*




Listello 15x60 cm Rect - 6"x24"
NATURALE - SOFT



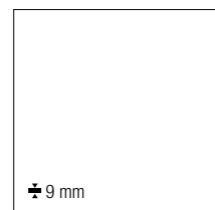
Listello 7,5x60 cm Rect - 3"x24"
NATURALE - SOFT



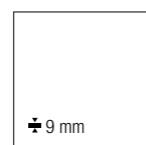
Listello 5x60 cm Rect - 2"x24"
NATURALE - SOFT



60x120 cm Rect - 24"x48"
NATURALE - SOFT
EXT*



90x90 cm Rect - 36"x36"
NATURALE - SOFT




60x60 cm Rect - 24"x24"
NATURALE - SOFT
EXT*




30x60 cm Rect - 12"x24"
NATURALE - SOFT
EXT*



Listello 15x60 cm Rect - 6"x24"
NATURALE - SOFT



Listello 7,5x60 cm Rect - 3"x24"
NATURALE - SOFT



Listello 5x60 cm Rect - 2"x24"
NATURALE - SOFT



20x40,4 cm - 8"x16"
STRUTTURATO*



20x30,2 cm - 8"x12"
STRUTTURATO*



20x20 cm - 8"x8"
STRUTTURATO*

* Protezione antibatterica non presente_No antimicrobial protection

The Place

PROTECT
ANTIBATTERICO - ANTIMICROBIAL


GRES PORCELLANATO A MASSA COLORATA_COLOURED-BODY PORCELAIN STONWARE

DESTINAZIONI D'USO_INTENDED USE: NATURALE    SOFT   STRUTTURATO / EXT 

SUBURB GREY



DISTRICT SMOKE



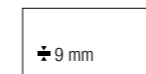
60x120 cm Rect - 24"x48"
NATURALE - SOFT
EXT*



90x90 cm Rect - 36"x36"
NATURALE - SOFT




60x60 cm Rect - 24"x24"
NATURALE - SOFT
EXT*




30x60 cm Rect - 12"x24"
NATURALE - SOFT
EXT*



Listello 15x60 cm Rect - 6"x24"
NATURALE - SOFT



Listello 7,5x60 cm Rect - 3"x24"
NATURALE - SOFT



Listello 5x60 cm Rect - 2"x24"
NATURALE - SOFT



20x40,4 cm - 8"x16"
STRUTTURATO*



20x30,2 cm - 8"x12"
STRUTTURATO*



20x20 cm - 8"x8"
STRUTTURATO*

* Protezione antibatterica non presente_No antimicrobial protection

The Place


GRES PORCELLANATO A MASSA COLORATA_COLOURED-BODY PORCELAIN STONEWARE

DESTINAZIONI D'USO_INTENDED USE: NATURALE    SOFT   STRUTTURATO / EXT 

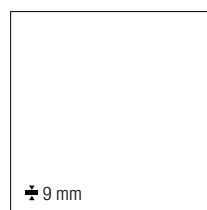
COTTAGE DARK



20 mm



60x120 cm Rect - 24"x48"
NATURALE - SOFT
EXT*



90x90 cm Rect - 36"x36"
NATURALE - SOFT




60x60 cm Rect - 24"x24"
NATURALE - SOFT
EXT*




30x60 cm Rect - 12"x24"
NATURALE - SOFT
EXT*



Listello 15x60 cm Rect - 6"x24"
NATURALE - SOFT



Listello 7,5x60 cm Rect - 3"x24"
NATURALE - SOFT



Listello 5x60 cm Rect - 2"x24"
NATURALE - SOFT




20x40,4 cm - 8"x16"
STRUTTURATO*



20x30,2 cm - 8"x12"
STRUTTURATO*



20x20 cm - 8"x8"
STRUTTURATO*



60x120 cm Rect - 24"x48"
STRUTTURATO*

Disponibile in tutti i colori_All colors available

* Protezione antibatterica non presente_No antimicrobial protection

PROTECT
ANTIBATTERICO - ANTIMICROBIAL

The Place

GRES PORCELLANATO A MASSA COLORATA_COLOURED-BODY PORCELAIN STONEWARE

Safetouch

Surface technology

Superficie Naturale_Naturale surface

La superficie ceramica che coniuga la sicurezza di elevate prestazioni antiscivolamento ad una ruvidità superficiale ridotta ad effetto tattile morbido

The ceramic surface that combines the safety of high slip resistance with reduced surface roughness and an effect that is soft to the touch

La natura di questa superficie, che unisce incredibile versatilità, estetica e performance, la rende perfetta per le destinazioni d'uso indoor più disparate, che si tratti di spazi residenziali o pubblici. Perché Safetouch ha caratteristiche inedite e altamente performanti.

La speciale materia utilizzata si compone di microgranuli di origine vetrosa. Grazie alla ridottissima granulometria delle particelle, la superficie risultante è priva delle marcate asperità che caratterizzano le superfici antiscivolo tradizionali R10 e che ne esasperano la ruvidità, riducendone la morbidezza tattile e complicando pulizia e manutenzione. Tuttavia, a livello micro e non percepibile al tatto, la superficie mantiene delle irregolarità che la rendono efficace nel proteggere l'utilizzatore dallo scivolamento.

La tecnologia Safetouch è incorporata nel processo produttivo del materiale ceramico e rimane efficace per tutta la vita del prodotto. Inoltre, le sue caratteristiche peculiari non vanno in alcun modo ad intaccare la resa estetica del prodotto, che mantiene i più alti standard estetici e di cura del dettaglio.

The nature of this surface, which combines incredible versatility, aesthetics and performance, makes it perfect for a wide variety of indoor uses, whether residential or public. Because Safetouch has unprecedented, high performance features.

The special material used to make it consists of vitreous microgranules. Thanks to the very small particle size, the resulting surface lacks the distinct roughness characteristic of traditional non-slip surfaces R10, which exacerbates their roughness, reducing their tactile softness and complicating cleaning and maintenance.

However, at a micro level that is not perceptible to the touch, the surface retains irregularities that effectively protect users from slipping.

Safetouch technology is incorporated into the production process used to create the ceramic material and remains effective throughout the product's life. Moreover, its special properties do not in any way diminish the aesthetic performance of the product, which maintains the highest aesthetic standards and attention to detail.



Safetouch

Surface technology



RUVIDITÀ RIDOTTA E SUPERFICIE MORBIDA AL TATTO

Reduced roughness and soft-touch surface



GRADO DI RESISTENZA ALLO SCIVOLAMENTO - R10

Slip resistance rating - R10



FACILE DA PULIRE E MANUTENERE

Easy to clean and maintain

The Place

GRES PORCELLANATO A MASSA COLORATA_COLOURED-BODY PORCELAIN STONEWARE

PROTECT
ANTIBATTERICO - ANTIMICROBIAL

DECORI_DECORS



MURETTO MIDTOWN WHITE
30x60 cm Rect - 12"x24"
SOFT
± 9 mm



MURETTO COUNTY BEIGE
30x60 cm Rect - 12"x24"
SOFT
± 9 mm



MURETTO SUBURB GREY
30x60 cm Rect - 12"x24"
SOFT
± 9 mm



MURETTO DISTRICT SMOKE
30x60 cm Rect - 12"x24"
SOFT
± 9 mm



MURETTO COTTAGE DARK
30x60 cm Rect - 12"x24"
SOFT
± 9 mm



CHEVRON MIDTOWN WHITE
14,5x49,8 cm Rect - 5^{3/4}"x19^{1/2}"
NATURALE
± 9 mm




CHEVRON COUNTY BEIGE
14,5x49,8 cm Rect - 5^{3/4}"x19^{1/2}"
NATURALE
± 9 mm




CHEVRON SUBURB GREY
14,5x49,8 cm Rect - 5^{3/4}"x19^{1/2}"
NATURALE
± 9 mm




CHEVRON DISTRICT SMOKE
14,5x49,8 cm Rect - 5^{3/4}"x19^{1/2}"
NATURALE
± 9 mm




CHEVRON COTTAGE DARK
14,5x49,8 cm Rect - 5^{3/4}"x19^{1/2}"
NATURALE
± 9 mm



MOSAICO 36 PEZZI MIDTOWN WHITE
30x30 cm Rect - 12"x12"
NATURALE / SOFT
± 9 mm




MOSAICO 36 PEZZI COUNTY BEIGE
30x30 cm Rect - 12"x12"
NATURALE / SOFT
± 9 mm



MOSAICO 36 PEZZI SUBURB GREY
30x30 cm Rect - 12"x12"
NATURALE / SOFT
± 9 mm



MOSAICO 36 PEZZI DISTRICT SMOKE
30x30 cm Rect - 12"x12"
NATURALE / SOFT
± 9 mm



MOSAICO 36 PEZZI COTTAGE DARK
30x30 cm Rect - 12"x12"
NATURALE / SOFT
± 9 mm

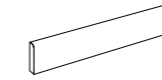
CHEVRON: questi formati speciali vengono realizzati con un sistema di taglio a disco senza bisello. L'eventuale presenza di leggere irregolarità del bordo e di scostamenti dimensionali fino ad 1 mm sono da ritenersi conformi. These special formats are produced with a disc cutting system without a bevel. Any slight irregularities of the edge and size deviations of up to 1 mm should be regarded as compliant

The Place

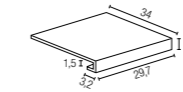
GRES PORCELLANATO A MASSA COLORATA_COLOURED-BODY PORCELAIN STONEWARE

PROTECT
ANTIBATTERICO - ANTIMICROBIAL

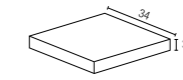
PEZZI SPECIALI_TRIM PIECES



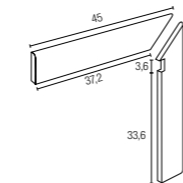
BATTISCOPA**
7,5x60 cm Rect - 3"x24"
NATURALE / SOFT
± 9 mm



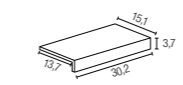
GRADONE A COSTA RETTA**
30x34 cm Rect - 12"x13^{3/8}"
NATURALE
± 9 mm



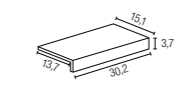
ANGOLO GRADONE A COSTA RETTA**
34x34 cm - 13^{3/8}"x13^{3/8}"
NATURALE
± 9 mm



BATTISCOPA SCALA (kit 2 pezzi) DX/SX**
7,5x45 cm - 3"x18"
NATURALE
± 8 mm



ELEMENTO "L" MONOBLOCCO
15x30x4 cm - 6"x12"x1^{9/16}"
STRUTTURATO*
± 12 mm



ELEMENTO "L" **
15x30x4 cm Rect - 6"x12"x1^{9/16}"
EXT*
± 9 mm

Disponibile nei colori_Colors available:
County Beige - Suburb Grey - Cottage Dark

Abbinabile alla finitura Strutturato
To be used with Strutturato version

Realizzato tramite incollaggio
Made by gluing

Abbinabile alla finitura Ext
To be used with Ext version

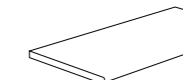
20 mm



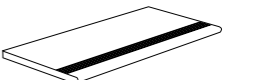
COSTA TORO ANGOLARE DX**
30x60 cm Rect - 12"x24"
STRUTTURATO*
± 20 mm



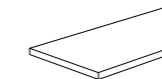
COSTA TORO ANGOLARE SX**
30x60 cm Rect - 12"x24"
STRUTTURATO*
± 20 mm



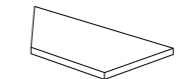
COSTA TORO**
30x60 cm Rect - 12"x24"
STRUTTURATO*
± 20 mm



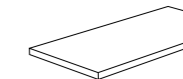
COSTA TORO GRIP**
30x60 cm Rect - 12"x24"
STRUTTURATO*
± 20 mm



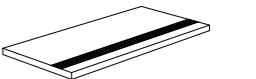
COSTA RETTA ANGOLARE DX**
30x60 cm Rect - 12"x24"
STRUTTURATO*
± 20 mm



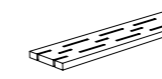
COSTA RETTA ANGOLARE SX**
30x60 cm Rect - 12"x24"
STRUTTURATO*
± 20 mm



COSTA RETTA**
30x60 cm Rect - 12"x24"
STRUTTURATO*
± 20 mm



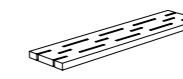
COSTA RETTA GRIP**
30x60 cm Rect - 12"x24"
STRUTTURATO*
± 20 mm



GRIGLIA ANGOLARE DX**
15x60 cm Rect - 6"x24"
STRUTTURATO*
± 20 mm



GRIGLIA ANGOLARE SX**
15x60 cm Rect - 6"x24"
STRUTTURATO*
± 20 mm



GRIGLIA**
15x60 cm Rect - 6"x24"
STRUTTURATO*
± 20 mm

PEZZI SPECIALI 20 mm: venduti solo a scatole complete, lavorati solo su richiesta, consegna 30 gg
TRIM PIECES 20 mm: only full boxes sold, manufactured only upon special request, 30 days delivery

**Disponibili in tutti i colori_All colors available

* Protezione antibatterica non presente_No antimicrobial protection

The Place

GRES PORCELLANATO A MASSA COLORATA_COLOURED-BODY PORCELAIN STONEWARE

PR()TECT[®]
ANTIBATTERICO - ANTIMICROBIAL

MIDTOWN WHITE_60x120 9 mm



The Place

GRES PORCELLANATO A MASSA COLORATA_COLOURED-BODY PORCELAIN STONEWARE

PR()TECT[®]
ANTIBATTERICO - ANTIMICROBIAL

COUNTY BEIGE_60x120 9 mm



The Place

GRES PORCELLANATO A MASSA COLORATA_COLOURED-BODY PORCELAIN STONEWARE

PROTECT[™]
ANTIBATTERICO · ANTIMICROBIAL

SUBURB GREY_60x120 9 mm



The Place

GRES PORCELLANATO A MASSA COLORATA_COLOURED-BODY PORCELAIN STONEWARE

PROTECT[™]
ANTIBATTERICO · ANTIMICROBIAL

DISTRICT SMOKE_60x120 9 mm



The Place

GRES PORCELLANATO A MASSA COLORATA_COLOURED-BODY PORCELAIN STONEWARE

PROTECT
ANTIBATTERICO - ANTIMICROBIAL

COTTAGE DARK_60x120 9 mm



The Place

GRES PORCELLANATO A MASSA COLORATA_COLOURED-BODY PORCELAIN STONEWARE

PROTECT
ANTIBATTERICO - ANTIMICROBIAL

SOLUZIONI MODULO OUTDOOR_OUTDOOR MODULE SOLUTIONS 12 mm



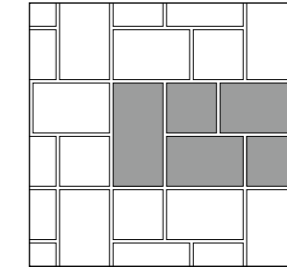
COUNTY BEIGE



SUBURB GREY




COTTAGE DARK




20x40,4 cm - 8"x16"
STRUTTURATO*
44,59%



20x30,2 cm - 8"x12"
STRUTTURATO*
33,33%




20x20 cm - 8"x8"
STRUTTURATO*
22,08%



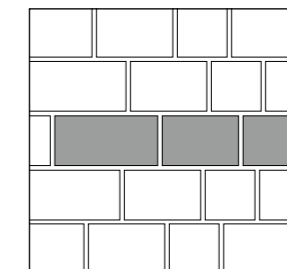
20x40,4 cm - 8"x16"
STRUTTURATO*
44,59%




20x30,2 cm - 8"x12"
STRUTTURATO*
33,33%




20x20 cm - 8"x8"
STRUTTURATO*
22,08%



20x40,4 cm - 8"x16"
STRUTTURATO*
44,59%



20x30,2 cm - 8"x12"
STRUTTURATO*
33,33%



20x20 cm - 8"x8"
STRUTTURATO*
22,08%

* Protezione antibatterica non presente_No antimicrobial protection

The Place

GRES PORCELLANATO A MASSA COLORATA_COLOURED-BODY PORCELAIN STONEWARE

P R () T E C T
ANTIBATTERICO - ANTIMICROBIAL

PANARIA E L'AMBIENTE_PANARIA AND THE ENVIRONMENT



RIUTILIZZO DEL 100% DEGLI SCARTI CRUDI
100% REUSE OF UNFIRED TILES

Il 100% degli scarti crudi sono riutilizzati nel ciclo produttivo, riducendo così l'estrazione di materie prime da cava e contribuendo in modo sensibile alla salvaguardia delle risorse naturali.

Crude waste generated by the process is reintegrated in the production cycle with no costs for the environment. This contributes to the safeguard of natural resources.



RIUTILIZZO/RICICLO DEL 100% DEGLI SCARTI COTTI
100% REUSE/RECYCLING OF THE INDUSTRIAL WASTE - FIRED TILES

Gli scarti cotti sono completamente riutilizzati nel ciclo produttivo. Inoltre, a fine vita, le piastrelle Panaria possono essere riciclate come inerti per sottofondi di strade ed edifici, riducendo così l'uso di ghiaia ed inerti naturali comunemente utilizzati in edilizia.

The waste-fired tiles are fully reused in the production cycle. In addition, at the end of life, the tiles Panaria can be recycled as materials for substrates for roads and buildings, thus reducing the use of gravel and natural aggregates commonly used in building.



RICICLO DEL 100% DEI RIFIUTI NON CERAMICI
100% INDUSTRIAL WASTE RECYCLED – NON CERAMIC WASTE

Il 100% dei rifiuti non ceramici derivanti dalle attività produttive è gestito in modo differenziato e riciclato in altri processi produttivi.

The totality of the non ceramic waste is differentiated and recycled in other production cycles.



RIUTILIZZO DEL 100% DELLE ACQUE DI PROCESSO
100% WASTE WATER RECYCLED

Per salvaguardare questa importante risorsa naturale Panaria riutilizza il 100% delle acque reflue derivanti dal ciclo di produzione, riducendo fino all'80% il fabbisogno idrico degli stabilimenti.

The water used in the production process is 100% recycled. The water demand is reduced up to 80% by this mean. No industrial water is discharged in the ecosystem.



UTILIZZO DI IMBALLAGGI 100% RICICLABILI
100% RECYCLABLE MATERIAL USED FOR PACKING

I materiali impiegati per gli imballaggi dei prodotti Panaria (quali scatole, cartone, plastica, palette in legno, etc.) sono completamente riciclabili.

The materials used for the packing of Panaria products are completely recyclable. These materials include carton boxes, plastic materials, wooden pallets, etc.



MINIME EMISSIONI IN ATMOSFERA
LOW EMISSIONS IN THE ATMOSPHERE

L'uso delle migliori tecnologie produttive permette di ridurre al minimo le emissioni in atmosfera, con livelli 10 volte inferiori ai severi limiti ambientali richiesti della legislazione italiana.

Panaria complies strictly to Italian Standards with a very small amount of gas emissions in the atmosphere. The high quality of the technology used keeps our emissions 10 times inferior the allowed limits.



FORTE RIDUZIONE DEI CONSUMI ENERGETICI
METHANE CONSUMPTION IS HIGHLY REDUCED

L'uso di tecnologie all'avanguardia e di soluzioni impiantistiche ottimali riducono sensibilmente l'uso di gas metano nel processo produttivo.

By the use of up to date technologies and customized installations.



PALLET FAO
PALLET FAO

Panaria utilizza pallet senza corteccia (DB) conformi allo standard IPPC/FAO ISPM 15, offrendo quindi ai Paesi importatori ogni garanzia per la salvaguardia del proprio patrimonio forestale.

Panaria uses debarked pallets (DB) for its shipments, in accordance with the IPPC/FAO ISPM 15 standards. This is a further warranty for the forest safeguard of the importing Countries, dealing with PANARIA.

CERTIFICAZIONI DI SISTEMA_MANAGEMENT SYSTEM CERTIFICATIONS

Di seguito sono riportate le certificazioni di sistema ottenute da Panariagroup per i suoi stabilimenti, le divisioni commerciali e le funzioni di servizio, a testimonianza dell'impegno del Gruppo verso le questioni etiche, ambientali, di sicurezza e qualità. Per maggiori dettagli e per scaricare i certificati vi invitiamo a consultare il nostro sito: panaria.it

Below are the system certifications obtained by Panariagroup for its factories, commercial divisions and service departments, testifying to the Group's commitment to ethical, environmental, safety and quality issues. For further details and to download the certificates please visit our website: panaria.it



CERTIFICAZIONI DI PRODOTTO_PRODUCT CERTIFICATIONS

Di seguito sono riportate le certificazioni ottenute da Panaria a testimonianza della massima attenzione e sensibilità verso le questioni etiche, ambientali e di sicurezza e qualità. Per maggiori dettagli e per scaricare i certificati vi invitiamo a consultare il nostro sito: panaria.it

Below are the certifications obtained by Panaria attesting to the utmost attention and sensitivity shown towards ethical, environmental, safety and quality issues. For more details and to download the certificates, please visit our website: panaria.it



Le DOP sono disponibili sul sito internet www.panaria.it
DOP are available on the website www.panaria.it



I prodotti Panaria possiedono Dichiarazione Ambientale di Prodotto (EPD) specifica di tipo III, certificate da ente terzo indipendente secondo le normative ISO 14025 e EN 15804. Disponibile su richiesta.
Panaria products have a type III specific Environmental Product Declaration (EPD). This is certified by an independent third party according to ISO 14025 and EN 15804 standards. Available on request.



Panaria Ceramica è membro del U.S. Green Building Council e del Green Building Council Italia organizzazioni che promuovono la realizzazione di edifici ed opere nel rispetto dell'ambiente, della salute e del benessere delle persone che ci vivono e lavorano. Le schede LEED delle serie Panaria Ceramica sono disponibili su richiesta, sia secondo il protocollo LEED V4 che secondo i protocolli del GBC Italia.
Panaria is a member of the U.S. Green Building Council and of the Green Building Council Italia. These organizations promote the construction of buildings and other works which respect the environment as well as the health and well-being of the people who live and work within them. The LEED data sheets for the Panaria Ceramica series are available on request, both according to the LEED V4 protocol and to the GBC Italia protocols.

Seguici su / Follow us on



Group Marketing & Communications - Panariagroup
Febbraio 2023



Panaria
ceramica

Via Panaria Bassa, 22/a
41034 Finale Emilia (Modena) - Italy
Tel. +39 0535 95111 - Fax +39 0535 90503
info@panaria.it - panaria.it

PANARIAGROUP INDUSTRIE CERAMICHE S.p.A.
panariagroup.it